

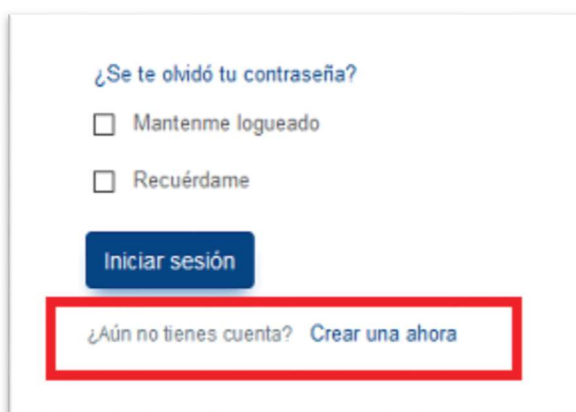
Ingreso a la aplicación.



The image shows the login page for GCV (Consortio Cable Visión de San José). At the top is the GCV logo in blue and yellow, with the text "CONSORCIO | CABLE VISIÓN DE SAN JOSÉ" below it. There are two input fields: "USUARIO / NRO ABONADO" and "CONTRASEÑA". Below these fields are two checkboxes: "¿Se te olvidó tu contraseña?" with sub-options "Manténme logueado" and "Recuérdame". A blue button labeled "Iniciar sesión" is positioned below the checkboxes. At the bottom, there is a link that says "¿Aún no tienes cuenta? Crear una ahora".

Pasos para crearse una cuenta:

- a) Hacer clic en "Crear una ahora"



This is a close-up of the bottom section of the login page. It shows the text "¿Se te olvidó tu contraseña?" followed by two checkboxes: "Manténme logueado" and "Recuérdame". Below these is a blue button labeled "Iniciar sesión". At the bottom, a red rectangular box highlights the text "¿Aún no tienes cuenta? Crear una ahora".

- b) Completar los datos solicitados



The image shows the registration page titled "Registro de Usuario". At the top is the GCV logo and the text "CONSORCIO | CABLE VISIÓN DE SAN JOSÉ". The form contains three input fields: "NÚMERO DE ABONADO" (with a small icon on the right), "RUT/C.I." (with a note below it: "*El nro de Abonado, lo puede encontrar en los Recibos de pago." and a sub-label "Solo números"), and "EMAIL" (with a sub-label "E-Mail"). A blue button labeled "Confirmar" is located at the bottom of the form.

El abonado debe ingresar su número de abonado, su Rut/Cedula y una dirección de mail.

Por dudas o consultas comunicarse al 43427457/43427458

c) Si los datos son válidos, se le enviara un correo con la contraseña generada:



d) La primera vez que ingrese le va a pedir que cambie la contraseña generada.



CCCV
CONSORCIO I CABLE VISIÓN DE SAN JOSÉ

CAMBIO CONTRASEÑA

27

Contraseña Actual

Nueva Contraseña

Confirmar Contraseña

Confirmar

Contratar:

Paso 1:

CONTRATAR

Mis datos

ABONADO	27	NOMBRE	PEREZ,ANA
DIRECCIÓN	ARTIGAS 779	MAIL	jomafa8@gmail.com
TELEFONO	0		

1 Selecionar 2 Confirmar 3 Mensaje

















PASO 1/3 :: SELECCIONAR

Verifique que todos los decos estén encendidos antes de contratar el paquete

<input type="checkbox"/>	Descripción (Haciendo click en el PACK puede ver los canales que contiene)
<input type="checkbox"/>	PACK CINE I
<input type="checkbox"/>	PACK CINES I Y II
<input type="checkbox"/>	PACK CINE II
<input type="checkbox"/>	PACK DEPORTES
<input type="checkbox"/>	PACK FAMILIA
<input type="checkbox"/>	PACK HD
<input type="checkbox"/>	PACK NIÑOS Y JOVENES

Haciendo clic sobre los paquetes se mostrarán los canales que lo contienen

Contenido Pack

 117	 129	 139	 157
 161	 173	 Travel & Living Channel 192	 194
 195	 196	 Vive las Pasiones 198	 199
 207	 217	 233	 242

Por dudas o consultas comunicarse al 43427457/43427458

Paso 2:

CONTRATAR

Mis datos

ABONADO	27	NOMBRE	PEREZ,ANA
DIRECCIÓN	ARTIGAS 779	MAIL	
TELEFONO	0		

Selección Confirmando Mensaje

PASO 2/3 :: CONFIRMAR

Verifique que todos los decos estén encendidos antes de contratar el paquete

Descripción

PACK CINE II

PACK DEPORTES

Anterior **Siguiente**


Paso 3:

CONTRATAR

Mis datos

Selección Confirmando Mensaje

PASO 3/3 :: MENSAJE



Ha completado la operación con éxito
Es hora de disfrutar!!

Finalizar

Por dudas o consultas comunicarse al 43427457/43427458

Reinicio de contraseña:



Cambio de contraseña:

